

建築設備専用 3D CAD

CADWe'll **Linux V6**



電気設備 CAD

CADWe'll Tfas 14E

コマンド対比表

～電気設備機能～

— 2025.07版 —



株式会社

ダイテック

CADWe'll Linx/Tfas コマンド対比表【電気設備機能】

CADWe'll Tfas 14 E				CADWe'll Linx V 6		
分類	メインコマンド		コマンド名		コマンド名	メニューバー
[電気]	[部品]		[部品] - [通常配置]		アイテムリスト	[ツール(T)] - [アイテムリスト]
			[部品] - [自動配置] - [非常用照明]		アイテムリスト	[電気(X)] - [部材] - [非常用照明配置]
			[部品] - [図面内部部品]		図面内部材配置	[電気(X)] - [部材] - [図面内部材配置]
			[部品] - [サイズ変更]		オブジェクトプロパティ	[属性編集・拾い(P)] - [オブジェクトプロパティ]
			[部品] - [基準変更]		オブジェクトプロパティ	[属性編集・拾い(P)] - [オブジェクトプロパティ]
			[部品] - [部品置換]		部材入替	[電気(X)] - [部材] - [部材入替]
			[部品] - [移動・複写]		部材移動・複写	[電気(X)] - [部材] - [部材移動・複写]
			[部品] - [部品メンテナンス] - [部品登録(平面)]		部材管理	[電気(X)] - [部材] - [部材管理]
			[部品] - [部品メンテナンス] - [5面図登録] - [登録]		部材管理	[電気(X)] - [部材] - [部材管理]
			[部品] - [部品メンテナンス] - [5面図登録] - [一括配置]		部材管理	[電気(X)] - [部材] - [部材管理]
			[部品] - [部品メンテナンス] - [5面図登録] - [境界図形指示]		部材管理	[電気(X)] - [部材] - [部材管理]
			[部品] - [部品メンテナンス] - [5面図登録] - [境界図形解除]		部材管理	[電気(X)] - [部材] - [部材管理]
			[部品] - [部品メンテナンス] - [5面図登録] - [境界図形確認]		部材管理	[電気(X)] - [部材] - [部材管理]
			[部品] - [部品メンテナンス] - [5面図登録] - [3Dデータ配置]		開く	[ファイル(F)] - [開く]
			[部品] - [部品メンテナンス] - [5面図登録] - [3Dデータビュー]		3Dウィンドウ表示	[ビュー表示(L)] - [3Dウィンドウ表示]
			[部品] - [部品メンテナンス] - [5面図登録] - [3Dデータ移動]		移動	[図形編集(Z)] - [移動]
			[部品] - [部品メンテナンス] - [5面図登録] - [3Dデータ回転]		回転	[図形編集(Z)] - [回転]
			[部品] - [部品メンテナンス] - [5面図登録] - [3Dデータ拡大縮小]		拡縮 - 通常	[図形編集(Z)] - [拡縮] - [通常]
			[部品] - [部品メンテナンス] - [5面図登録] - [3DデータXYZ変倍]		拡縮 - 変倍	[図形編集(Z)] - [拡縮] - [変倍]
			[部品] - [部品メンテナンス] - [部品登録情報変更]		部材管理	[電気(X)] - [部材] - [部材管理]
			[部品] - [部品メンテナンス] - [部品削除]		部材管理	[電気(X)] - [部材] - [部材管理]
			[部品] - [部品メンテナンス] - [部品タイプリカスタイ]		アイテムリスト	[ツール(T)] - [アイテムリスト]
			[部品] - [点滅区分] - [自動付加]		点滅区分	[電気(X)] - [属性付加] - [点滅区分]
			[部品] - [点滅区分] - [一括付加]		点滅区分	[電気(X)] - [属性付加] - [点滅区分]
			[部品] - [点滅区分] - [確認]		点滅区分	[電気(X)] - [属性付加] - [点滅区分]
	[配線]		[配線] - [作図]		配線作図	[電気(X)] - [配線] - [配線作図]
			[配線] - [自動配線] - [壁付配線]		配線作図	[電気(X)] - [配線] - [配線作図]
			[配線] - [自動配線] - [ボックス配線]		配線作図	[電気(X)] - [配線] - [配線作図]
			[配線] - [配線編集] - [丸め変更]		配線編集	[電気(X)] - [配線] - [配線編集]
			[配線] - [配線編集] - [配線変形]		配線編集	[電気(X)] - [配線] - [配線編集]

CADWe'll Linx/Tfas コマンド対比表【電気設備機能】

CADWe'll Tfas 14 E				CADWe'll Linx V 6		
分類	メインコマンド		コマンド名		コマンド名	メニューバー
[電気]	[配線]		[配線] - [配線編集] - [パター変更]		配線編集	[電気(X)] - [配線] - [配線編集]
			[配線] - [配線編集] - [2配線結合]		配線作図	[電気(X)] - [配線] - [配線作図]
			[配線] - [配線編集] - [配線整列]		配線編集	[電気(X)] - [配線] - [配線編集]
			[配線] - [配線編集] - [布設方法変更]		オブジェクトプロパティ	[属性編集・拾い(P)] - [オブジェクトプロパティ]
			[配線] - [配線編集] - [配線部品接続]		配線部材接続	[電気(X)] - [配線] - [配線部材接続]
			[配線] - [配線編集] - [配線一括変更]		配線一括変更	[電気(X)] - [配線] - [配線一括変更]
			[配線] - [配線編集] - [配線省略] - [配線指定]		配線省略	[電気(X)] - [配線] - [配線省略]
			[配線] - [配線編集] - [配線省略] - [部品指定]		配線省略	[電気(X)] - [配線] - [配線省略]
			[配線] - [配線編集] - [配線省略] - [部品範囲]		配線省略	[電気(X)] - [配線] - [配線省略]
			[配線] - [配線編集] - [配線省略] - [記号変更]		配線省略	[電気(X)] - [配線] - [配線省略]
			[配線] - [配線編集] - [配線省略] - [省略回復]		配線省略	[電気(X)] - [配線] - [配線省略]
			[配線] - [配線編集] - [配線隠線] - [領域]		配線隠線	[電気(X)] - [配線隠線]
			[配線] - [配線編集] - [配線隠線] - [個別]		配線隠線	[電気(X)] - [配線隠線]
			[配線] - [配線編集] - [配線隠線] - [指定配線]		配線隠線	[電気(X)] - [配線隠線]
			[配線] - [配線編集] - [配線隠線] - [2点間]		配線隠線	[電気(X)] - [配線隠線]
			[配線] - [配線編集] - [配線隠線] - [対角]		配線隠線	[電気(X)] - [配線隠線]
			[配線] - [配線編集] - [配線隠線] - [隠線編集]		配線隠線	[電気(X)] - [配線隠線]
			[配線] - [配線編集] - [配線隠線] - [隠線記号編集]		配線隠線	[電気(X)] - [配線隠線]
			[配線] - [配線編集] - [エンド伏せ]		エンド伏せ	[電気(X)] - [エンド伏せ]
			[配線] - [配線計測]		配線計測	[電気(X)] - [配線] - [配線計測]
	[電気パイプ]		[電気パイプ] - [ルーティング]		配線作図	[電気(X)] - [配線] - [配線作図]
			[電気パイプ] - [ルート移動]		配線編集	[電気(X)] - [配線] - [配線編集]
			[電気パイプ] - [曲がり半径変更] - [部分変更]		配線編集	[電気(X)] - [配線] - [配線編集]
			[電気パイプ] - [曲がり半径変更] - [一括変更]		配線編集	[電気(X)] - [配線] - [配線編集]
			[電気パイプ] - [サイズ変更]		配線情報付加	[電気(X)] - [属性付加] - [配線情報付加]
			[電気パイプ] - [レベル変更] - [区間指示]		レベル変更-区間	[電気(X)] - [ラック・ダクト・レースウェイ・バスダクト] - [レベル変更] - [区間]
			[電気パイプ] - [レベル変更] - [部材選択]		レベル変更-選択	[電気(X)] - [ラック・ダクト・レースウェイ・バスダクト] - [レベル変更] - [選択]
			[電気パイプ] - [隠線] - [領域]		配線隠線	[電気(X)] - [配線隠線]
			[電気パイプ] - [隠線] - [2点間]		配線隠線	[電気(X)] - [配線隠線]
			[電気パイプ] - [隠線] - [対角]		配線隠線	[電気(X)] - [配線隠線]





























CADWe'll Linx/Tfas コマンド対比表【電気設備機能】

CADWe'll Tfas 14 E				CADWe'll Linx V 6		
分類	メインコマンド		コマンド名		コマンド名	メニューバー
[電気]	[電気バ'イ']		[電気バ'イ'] - [隠線] - [回復]		配線隠線	[電気(X)] - [配線隠線]
			[電気バ'イ'] - [バ'イ'傍記]		傍記・配置・個別	[電気(X)] - [傍記] - [配置] - [個別]
	[条数]		[条数] - [付加]		条数・配線記号	[電気(X)] - [条数・配線記号]
			[条数] - [変更]		条数・配線記号	[電気(X)] - [条数・配線記号]
			[条数] - [複写]		条数・配線記号	[電気(X)] - [条数・配線記号]
			[条数] - [移動]		条数・配線記号	[電気(X)] - [条数・配線記号]
			[条数] - [削除]		条数・配線記号	[電気(X)] - [条数・配線記号]
			[属性付加] - [傍記] - [個別付加]		傍記・配置・個別	[電気(X)] - [傍記] - [配置・個別]
	[属性付加]		[属性付加] - [条数] - [自動付加]		条数・配線記号	[電気(X)] - [条数・配線記号]
			[属性付加] - [傍記] - [一括付加]		傍記・配置・一括	[電気(X)] - [傍記] - [配置] - [一括]
			[属性付加] - [配線記号] - [付加]		条数・配線記号	[電気(X)] - [条数・配線記号]
			[属性付加] - [回路番号] - [作図]		回路番号	[電気(X)] - [回路番号]
			[属性付加] - [回路番号] - [付加・分離]		回路番号	[電気(X)] - [回路番号]
			[属性付加] - [回路番号] - [確認]		回路番号	[電気(X)] - [回路番号]
			[属性付加] - [回路番号] - [編集]		オブジェクトプロパティ	[属性編集・拾い(P)] - [オブジェクトプロパティ]
			[属性付加] - [取付高さ] - [変更]		取付高さ変更	[電気(X)] - [取付高さ変更]
			[属性付加] - [取付高さ] - [表示]		配置-一括/配置-個別	[電気(X)] - [傍記] - [配置-一括/配置-個別]
			[属性付加] - [姿図付加]		姿図符号	[電気(X)] - [属性付加] - [姿図符号]
			[属性付加] - [負荷容量] - [付加]		負荷容量	[電気(X)] - [属性付加] - [負荷容量]
			[属性付加] - [電気属性]		オブジェクトプロパティ	[属性編集・拾い(P)] - [オブジェクトプロパティ]
	[表]		[表] - [器具表]		表・作成	[属性編集・拾い(P)] - [表] - [作成]
			[表] - [配線注記表]		表・作成	[属性編集・拾い(P)] - [表] - [作成]
			[表] - [シボ'ル表]		表・作成	[属性編集・拾い(P)] - [表] - [作成]
	[ダ'外・ラック]		[ダ'外・ラック] - [ルーティング]		ルーティング	[電気(X)] - [ラック・ダクト・レースウェイ・バスダクト] - [ルーティング]
			[ダ'外・ラック] - [ルート移動]		ルート移動・選択	[電気(X)] - [ラック・ダクト・レースウェイ・バスダクト] - [ルート移動・選択]
			[ダ'外・ラック] - [分岐変更]		部材入替	[電気(X)] - [部材] - [部材入替]
			[ダ'外・ラック] - [子桁表示]		オブジェクトプロパティ	[属性編集・拾い(P)] - [オブジェクトプロパティ]
			[ダ'外・ラック] - [接続表示]		オブジェクトプロパティ	[属性編集・拾い(P)] - [オブジェクトプロパティ]
			[ダ'外・ラック] - [立て配置]		ルーティング	[電気(X)] - [ラック・ダクト・レースウェイ・バスダクト] - [ルーティング]
			[ダ'外・ラック] - [エンドキャップ]		オブジェクトプロパティ	[属性編集・拾い(P)] - [オブジェクトプロパティ]

CADWe'll Linx/Tfas コマンド対比表【電気設備機能】

CADWe'll Tfas 14 E				CADWe'll Linx V 6		
分類	メインコマンド		コマンド名		コマンド名	メニューバー
[電気]	[ダクト・ラック]		[ダクト・ラック] - [ルート接続]		ルーティング	[電気(X)] - [ラック・ダクト・レースウェイ・バスダクト] - [ルーティング]
			[ダクト・ラック] - [ルート省略] - [省略]		ルート省略	[電気(X)] - [ラック・ダクト・レースウェイ・バスダクト] - [ルート省略]
			[ダクト・ラック] - [ルート省略] - [回復]		ルート省略	[電気(X)] - [ラック・ダクト・レースウェイ・バスダクト] - [ルート省略]
			[ダクト・ラック] - [2図形隠線]		隠線	[電気(X)] - [隠線]
			[ダクト・ラック] - [自動隠線]		隠線	[電気(X)] - [隠線]
			[ダクト・ラック] - [隠線回復]		隠線	[電気(X)] - [隠線]
			[ダクト・ラック] - [属性変更]		オブジェクトプロパティ	[属性編集・拾い(P)] - [オブジェクトプロパティ]
			[ダクト・ラック] - [サイズ変更] - [図形選択]		サイズ変更 - 選択	[電気(X)] - [ラック・ダクト・レースウェイ・バスダクト] - [サイズ変更] - [選択]
			[ダクト・ラック] - [サイズ変更] - [区間指示]		サイズ変更 - 区間	[電気(X)] - [ラック・ダクト・レースウェイ・バスダクト] - [サイズ変更] - [区間]
			[ダクト・ラック] - [レベル変更]		レベル変更 - 区間	[電気(X)] - [ラック・ダクト・レースウェイ・バスダクト] - [レベル変更] - [区間]
			[ダクト・ラック] - [勾配矢印]		ダクトラック勾配矢印	[電気(X)] - [傍記] - [ダクトラック勾配矢印]
			[ダクト・ラック] - [サイズ・レベル表示]		配置一括/配置個別	[電気(X)] - [傍記] - [配置一括/配置個別]
	[インサート]		[インサート] - [個別配置]		支持材 - 個別配置	[電気(X)] - [支持材] - [個別配置]
			[インサート] - [区間配置]		支持材 - 自動配置	[電気(X)] - [支持材] - [自動配置]
			[インサート] - [自動配置]		支持材 - 自動配置	[電気(X)] - [支持材] - [自動配置]
			[インサート] - [斜め配置]		支持材 - 斜め配置	[電気(X)] - [支持材] - [斜め配置]
			[インサート] - [属性変更]		支持材 - 編集	[電気(X)] - [支持材] - [編集]
			[インサート] - [移動]		支持材 - 編集	[電気(X)] - [支持材] - [編集]
			[インサート] - [削除]		支持材 - 編集	[電気(X)] - [支持材] - [編集]
	[スリーブ]		[スリーブ] - [手動配置]		スリーブ配置	[電気(X)] - [スリーブ] - [スリーブ配置]
			[スリーブ] - [自動配置]		スリーブ配置	[電気(X)] - [スリーブ] - [スリーブ配置]
			[スリーブ] - [属性変更]		オブジェクトプロパティ	[属性編集・拾い(P)] - [オブジェクトプロパティ]
	[支持金物]		[支持金物] - [鋼材作図]		鋼材	[電気(X)] - [鋼材・支持金物] - [鋼材]
			[支持金物] - [支持金物]		アイテムリスト	[電気(X)] - [鋼材・支持金物] - [支持金物]
			[支持金物] - [形状変更]		パラメトリック部材変更	[電気(X)] - [部材] - [パラメトリック部材変更]
			[支持金物] - [レベル変更 (部材選択)]		レベル変更 - 選択	[電気(X)] - [ラック・ダクト・レースウェイ・バスダクト] - [レベル変更] - [選択]
			[支持金物] - [サイズ・レベル表示]		配置一括/配置個別	[電気(X)] - [傍記] - [配置一括/配置個別]
			[支持金物] - [名称付加]		オブジェクトプロパティ	[属性編集・拾い(P)] - [オブジェクトプロパティ]
			[支持金物] - [隠線] - [領域]		隠線	[電気(X)] - [隠線]
			[支持金物] - [隠線] - [対角]		隠線	[電気(X)] - [隠線]

CADWe'll Linx/Tfas コマンド対比表【電気設備機能】

CADWe'll Tfas 14 E				CADWe'll Linx V 6		
分類	メインコマンド		コマンド名		コマンド名	メニューバー
[電気]	[支持金物]		[支持金物] - [隠線] - [回復]		隠線	[電気(X)] - [隠線]
	[干渉チェック]		[干渉チェック] - [干渉チェック]		干渉検査	[電気(X)] - [干渉検査]
	[盤データ]		[盤データ] - [作成]		盤リスト	[電気(X)] - [盤リスト] - [盤リスト]
			[盤データ] - [盤情報]		盤リスト	[電気(X)] - [盤リスト] - [盤リスト]
	[照度分布図]		[照度分布図] - [作図]		ルミナスプランナー・TX連携 - 照度分布図作図	[連携(C)] - [ルミナスプランナー・TX連携(C)] - [照度分布図作図]
			[照度分布図] - [器具データ付加]		ルミナスプランナー・TX連携 - 器具データ付加	[連携(C)] - [ルミナスプランナー・TX連携(C)] - [器具データ付加]
	[断面]		[断面] - [クイック断面]		表示範囲	[ビュー表示(L)] - [表示範囲]
			[断面] - [断面図設定]		指定方向表示	[ビュー表示(L)] - [指定方向表示]
			[断面] - [位置合わせ]		表示位置合わせ	[ビュー表示(L)] - [表示位置合わせ]
			[断面] - [断面表示]		指定方向表示	[ビュー表示(L)] - [指定方向表示]
[拾い]	[配線盤接続]		[配線盤接続] - [配線盤接続]		配線盤接続	[電気(X)] - [配線] - [配線盤接続]
			[配線盤接続] - [接続解除]		配線盤接続	[電気(X)] - [配線] - [配線盤接続]
	[拾い記号配置]		[拾い記号配置] - [拾い記号配置]		アイテムリスト	[ツール(T)] - [アイテムリスト]
	[拾い]		[拾い] - [拾い] - [チェック]		拾い	[属性編集・拾い(P)] - [拾い] - [拾い実行]
			[拾い設定]		属性検索・編集	[属性編集・拾い(P)] - [属性検索・編集]